

Suivi des cas Covid 19 et impacts sur les services régionaux

COLLECTE DE DONNEES ET TABLEAUX DE BORD
20/11/2020

DÉLÉGATION TRANSFORMATION PILOTAGE MODERNISATION



») COVID19

Suivi des cas Covid et impacts sur les services régionaux

Méthode et principales tendances

OBJECTIF

Ce tableau de bord a pour objectif de fournir une vision globale de l'impact de l'épidémie Covid 19 sur les services régionaux. Anticiper les interruptions de services en interne et en externe, pour les agents des sièges et des lycées. C'est un agrégat de données non nominatives. Il est actualisé 3 fois par semaine et diffusé aux membres de la cellule de crise et organisations syndicales.

TENDANCES sur la période septembre - novembre



SITUATION EPIDEMIOLOGIQUE DE LA NOUVELLE-AQUITAINE

Au 19/11, 269 lits de réanimation étaient occupés (+7,17% par rapport à avril dernier). Après un pic atteint en semaine 44, les courbes des taux de positivité et d'incidence amorcent une baisse. Selon les départements, au 15/11, le taux de positivité variait de 6,3 à 16,5% et le taux d'incidence de 75,1 à 290,7/100 000.



AGENTS SIEGE ET LYCEES

81 tests positifs et 204 contacts à risques déclarés depuis fin août.



TRANSPORTS

- Transports scolaires : peu d'impact. Sur l'ensemble de la période, seulement 10 lignes ponctuellement perturbées.
- Transports interurbains : pas d'impact sur les circulations.
- Circulations TER : très peu d'impact. Sur l'ensemble de la période, quelques lignes ponctuellement perturbées sur les 700 circulations quotidiennes. Circulation des trains adaptée à partir du 14 novembre : 563 circulations quotidiennes.



LYCEES

Pas d'impact au 19/11 sur les internats et cantines. Depuis septembre, 2 lycées ont été fermés pendant une semaine (Lycée Jean Favard à Guéret, Lycée Professionnel Jean Jaurès à Aubusson), en raison de cas positifs ou de contacts à risques chez les élèves ou le personnel de l'EN. A noter une tension accrue sur la continuité des services dans certains lycées ces derniers jours.

Suivi des cas Covid et impacts sur les services régionaux

Chiffres clés au 20/11/2020



AGENTS SIEGE

0 agent testé positif du 16/11 au 20/11

0 contact à risques du 16/11 au 20/11

8 ASA Covid
1 Garde d'enfants COVID le 19/11

41 testés positifs depuis le 26/08

100 contacts à risques depuis le 26/08

Base déclarative : signalements transmis au service santé au travail



AGENTS LYCEES

4 agents testés positifs du 16/11 au 20/11

15 contacts à risques du 16/11 au 20/11

ASA Informations non disponibles
A ce jour les établissements ne transmettent pas automatiquement les certificats d'isolement

40 testés positifs depuis le 26/08

104 contacts à risques depuis le 26/08

Base déclarative : signalements transmis au service santé au travail



TRANSPORTS

0 établissements scolaires impactés par une suspension de circuits (donnée du 20/11)

0 lignes de transports interurbains perturbées (donnée du 20/11)

0 ligne de TER perturbée - Pas de ligne fermée (donnée du 20/11)



SITUATION EPIDEMIOLOGIQUE DE LA NOUVELLE-AQUITAINE

Sources : Santé Publique France - Point du 12/11/20 - Période de référence S45/2020 - Outil Géodes au 20/11
ARS Nouvelle-Aquitaine - Point du 13/11/20 - Période de référence S45/2020
Ministère de la santé - Dashboard Covid 19 au 20/11

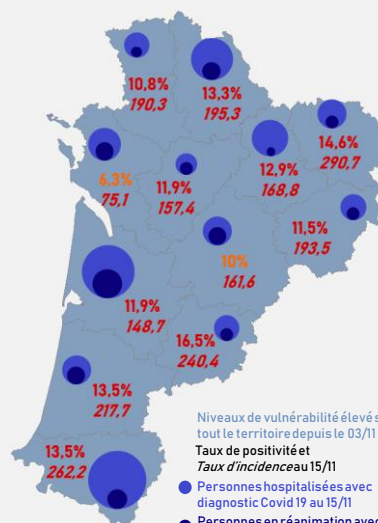
16 888 tests positifs en S45 (+3,39% / S44)

14,4% Taux de positivité en S45 (-1% / S44)

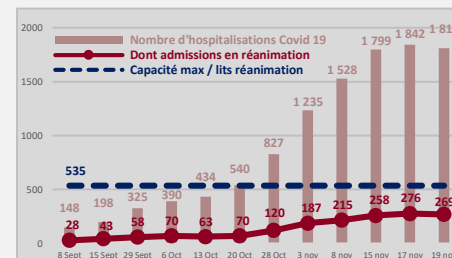
R - Nb de reproduction effectif
0,9 au 13/11

535 lits de réanimation + **150** lits mobilisables

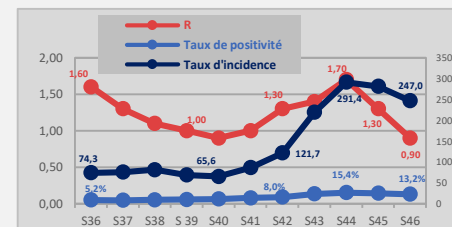
1 811 hospitalisations Covid 19 au 19/11 dont 269 en réanimation/soins intensifs



Niveaux de vulnérabilité élevé sur tout le territoire depuis le 03/11
Taux de positivité et Taux d'incidence au 15/11
● Personnes hospitalisées avec diagnostic Covid 19 au 15/11
● Personnes en réanimation avec diagnostic Covid 19 au 15/11



Par rapport au pic d'Avril 2020, au 19/11 :
+109,12% d'hospitalisations pour Covid 19 (1 811 contre 866).
+ 7,17% de personnes admises en réanimation (269 contre 251).



LYCEES (données au 19/11/20)

162 élèves positifs

42 établissements concernés par des cas positifs (élèves et agents)

64 élèves en suspicion

0 internats fermés, **0** cantines fermées



COVID19